



*earning every day-ahead your trust
stepping forward to the future*

romanian power market operator

Rolul pietelor administrate de OPCOM.

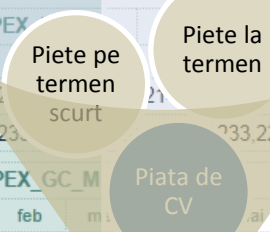
Evolutii recente si implementari imediate

Investitii



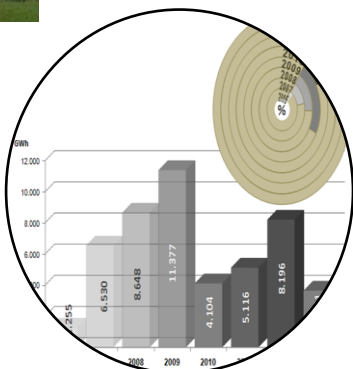
Strategii de ofertare pe pietele de energie electrica si instrumente asociate

		ROPEX_DAM_H												Piata pentru ziua urmatoare - Ziua de livrare 14/11/2012 [lei/MWh]											
		1	2	3	4	5	6	7	8	9	10	11	12	1	2	3	4	5	6	7	8	9	10	11	12
ROPEX_DAM_Base	174,91	129,00	112,00	103,00	93,77	90,43	96,80	111,00	161,00	208,64	215,31	200,00	190,00												
ROPEX_DAM_Peak	202,80	13	14	15	16	17	18	19	20	21	22	23	24												
ROPEX_DAM_Off_Peak	119,13	190,00	190,00	85,36	198,88	207,00	217,60	249,00	282,00	237,00	202,90	183,00	145,00												
		ROPEX												Piete la termen (PCCB) 2012-2013 [lei/MWh]											
		ian												iun iul aug sep oct nov dec											
ROPEX_FM_2012	217,80	210,23	210,23	210,23	210,23	210,23	210,23	210,23	210,23	210,23	210,23	210,23	210,23	215,19	212,94	217,15	220,40	222,46	223,00	222,95					
ROPEX_FM_2013	232,85	233,68	233,68	233,68	233,68	233,68	233,68	233,68	233,68	233,68	233,68	233,68	233,68	233,22	232,95	232,76	233,01	233,16	231,21	230,99	231,00				
		ROPEX_GC_M												Certificate Verzi (PCCV) 2011-2012 [lei/CV]											
		ian feb mar apr mai iun iul aug sep oct nov dec												ian feb mar apr mai iun iul aug sep oct nov dec											
ROPEX_GC_2011	239,24	232,36	232,36	241,04	241,04	241,04	241,04	241,04	241,04	241,04	241,04	241,04	241,04	241,04	241,04	241,04	241,04	241,04	241,04	241,04	241,04	241,04	241,04	241,04	
ROPEX_GC_2012	244,06	241,04	241,04	248,30	248,19	243,77	242,54	241,01	240,49	242,10	243,05	243,55													



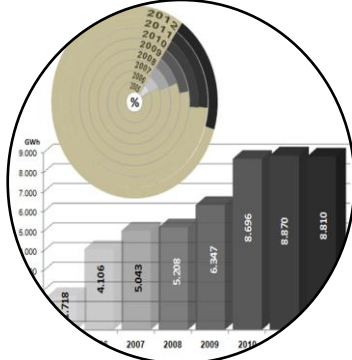
Venituri

Oportunitati de gestiune continua a portofoliilor prin utilizarea produselor si pietetelor disponibile la OPCOM



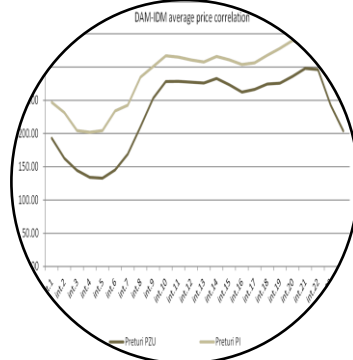
Piata contractelor bilaterale - PCCB si PCCB-NC (produse standardizate si nestandardizate, instrumente de tranzactionare saptamanale, lunare, trimestriale, anuale, multianuale si combinatii)

Securizarea parteneriatelor pe termen mediu si lung



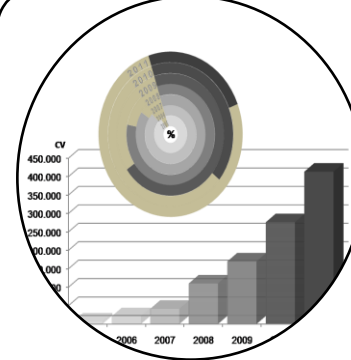
Piata pentru ziua urmatoare

Echilibrarea pozitiiilor comerciale si asigurarea punctului comercial de functionare a SEN



Piata intrazilnica

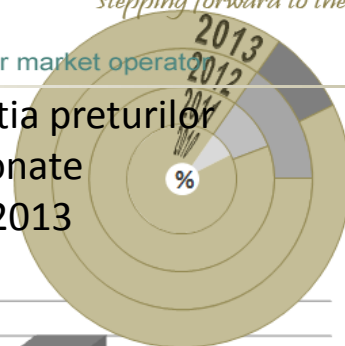
Ajustarea pozitiiilor comerciale si asigurarea sigurantei functionarii SEN



**Piata de certificate verzi
Piata de certificate de emisii**

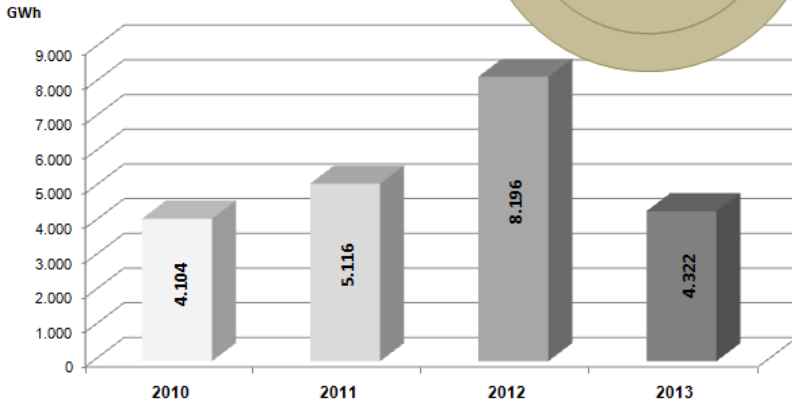
Asigurarea veniturilor conform politicilor adoptate

PCCB si PCCB-NC - Evolutia preturilor si a cantitatilor tranzactionate pentru perioada 2010 – 2013




2010 : 8%
2011: 9%
2012: 15%
2013: 8%

Luna	Cota actuala deja tranzactionata
Jan-13	7,94
Feb-13	7,76
Mar-13	9,26
Apr-13	9,67
May-13	8,65
Jun-13	9,21
Jul-13	9,14
Aug-13	9,27
Sep-13	8,33
Oct-13	6,18
Nov-13	5,38
Dec-13	5,51

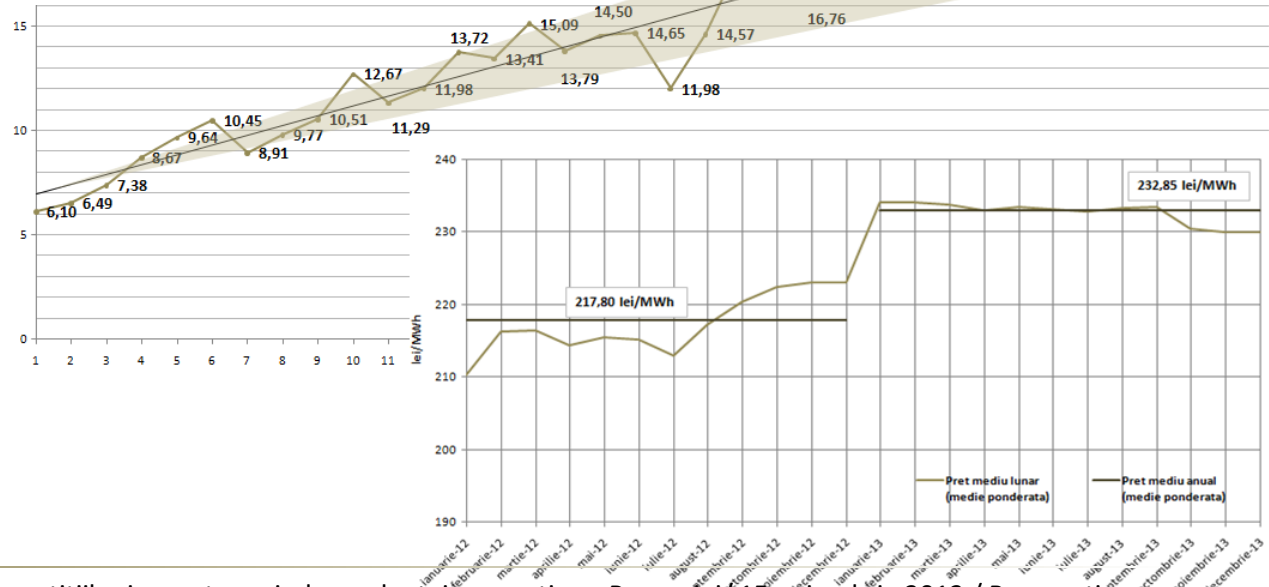


Evolutia cantitatilor livrate (valori relative) in perioada 2011-2012
rezultate din tranzactiile incheiate pe PCCB pana la data de 14.11.2012



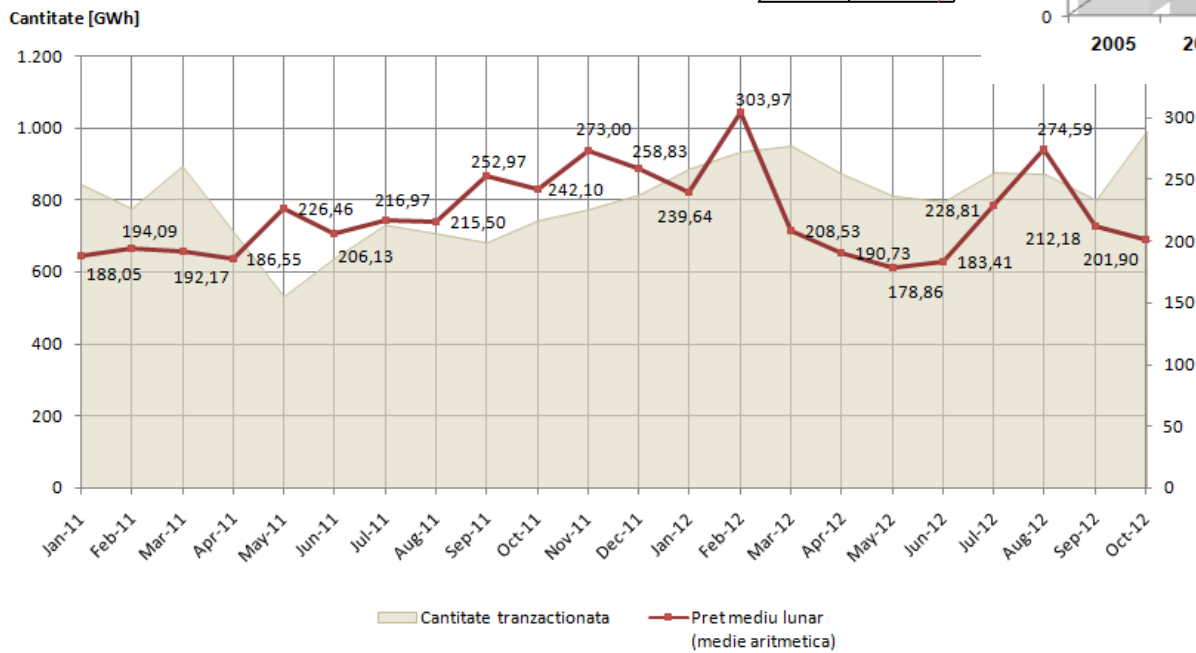
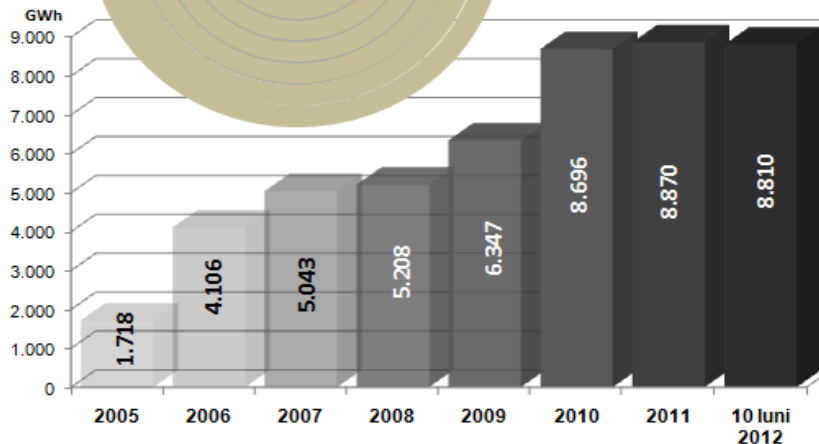
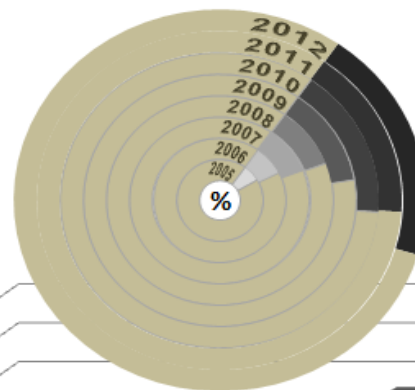
Prețuri medii pe instrumentele tranzactionate pe PCCB-NC

Contracte săptămânale		Preț mediu (lei/MWh)
S 04	Baza (FWB_S_04_12)	237,71
S 05	Baza (FWB_S_05_12)	226,24
S 06	Baza (FWB_S_06_12)	225,11
S 07	Gol (FWG_S_07_12)	158,00
S 08	Gol (FWG_S_08_12)	180,33
S 12	Baza (FWB_S_12_12)	223,00
S 13	Baza (FWB_S_13_12)	223,00
S 17	Baza (FWB_S_17_12)	218,00
S 18	Baza (FWB_S_18_12)	218,00
S 19	Baza (FWB_S_19_12)	215,00
S 21	Baza (FWB_S_21_12)	211,00
S 22	Baza (FWB_S_22_12)	211,00
S 23	Baza (FWB_S_23_12)	205,00
S 29	Baza (FWB_S_29_12)	223,00
S 29	Gol (FWG_S_29_12)	156,00
S 30	Baza (FWB_S_30_12)	223,03
S 30	Gol (FWG_S_30_12)	161,00
S 31	Baza (FWB_S_31_12)	223,04
S 31	Gol (FWG_S_31_12)	165,00
S 36	Baza (FWB_S_36_12)	267,94
S 37	Baza (FWB_S_37_12)	256,55
S 38	Baza (FWB_S_38_12)	260,00
S 43	Baza (FWB_S_43_12)	238,50
S 44	Baza (FWB_S_44_12)	238,00
S 49	Baza (FWB_S_49_12)	220,00
S 50	Baza (FWB_S_50_12)	220,00
S 51	Baza (FWB_S_51_12)	220,00
S 52	Baza (FWB_S_52_12)	203,33
S 01	Baza (FWB_S_01_13)	222,00
Contracte lunare		Preț mediu (lei/MWh)
L IAN	Baza (FWB_L_IAN_12)	249,42
L IAN	Gol (FWG_L_IAN_12)	167,84
L FEB	Baza (FWB_L_FEB_12)	246,90
L MAI	Gol (FWG_L_MAI_12)	158,10
L IAN	Baza (FWB_L_IAN_13)	238,50
L FEB	Baza (FWB_L_FEB_13)	241,50
Contracte trimestriale		Preț mediu (lei/MWh)
TR 1	Baza (FWB_TR_1_12)	239,59
TR 1	Gol (FWG_TR_1_12)	167,00

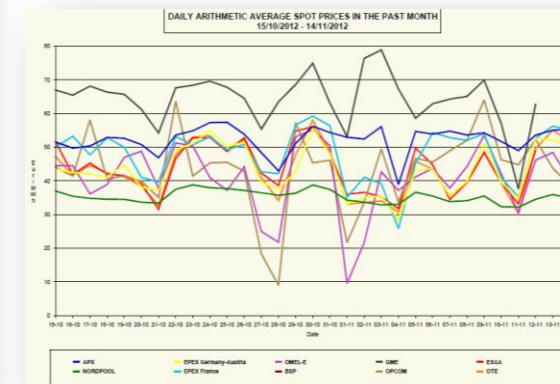


PZU - Evolutia cantitatilor tranzactionate in perioada 2005-2012 si a preturilor

Cota anuala	
2005	6,85%
2006	7,88%
2007	9,40%
2008	9,56%
2009	12,67%
2010	16,56%
2011	16,37%
2012	19,87% (record absolut)

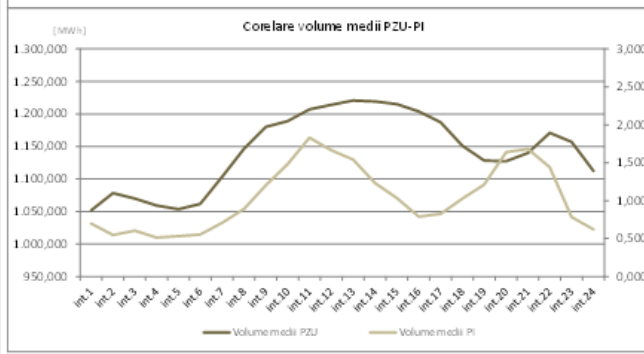
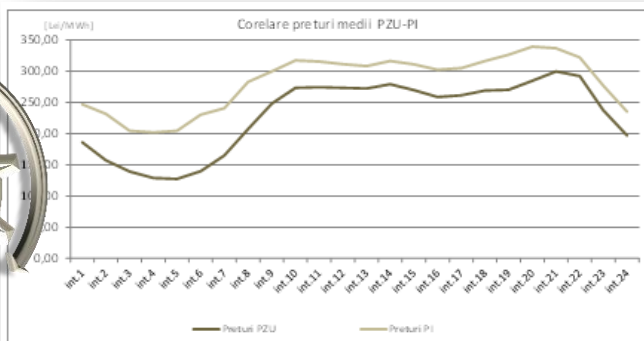
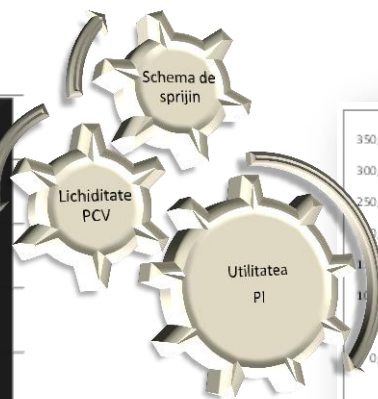
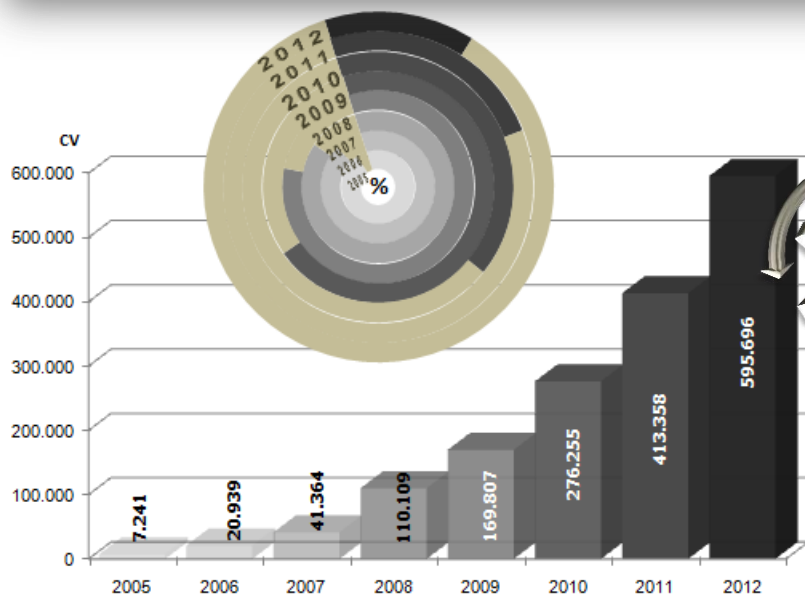


LUNA	Pret mediu PZU	Pret mediu PZU	Pret mediu european PZU
	lei/MWh	EUR/MWh	EUR/MWh
Septembrie 2012	212,18	47,22	48,06
Octombrie 2012	201,90	44,29	48,00



PCCV - Evolutia preturilor si a numarului de CV tranzactionate centralizat in perioada 2005-2012

	ROPEX_GC_M					CertIFICATE VERZI (PCCV) 2011-2012 [lei/CV]							
	ian	feb	mar	apr	mai	iun	iul	aug	sep	oct	nov	dec	
ROPEX_GC_2011	239,24	232,36	241,04	241,04	241,04	241,04	241,04	241,04	241,04	241,04	241,04	241,04	
ROPEX_GC_2012	244,06	241,04	248,30	248,19	243,77	242,54	241,01	240,49	242,10	243,05	243,55		



PI - Piata intrazilnica poate reprezenta un facilitator cheie pentru cresterea cotei energiei regenerabile in mixul energetic



earning every day-ahead your trust
stepping forward to the future

— romanian power market operator

COMUNICAT de PRESĂ 07.11.2012

PZU & PI - 19,96%

**PCCB & PCCB-NC -
18,20%**

TOTAL SEPTEMBRIE 2012: 38%

PZU & PI - 23,06%

**PCCB & PCCB-NC -
18,06%**

TOTAL OCTOMBRIE 2012: 41%

Cota pieței spot din consum și volumul mediu orar			
OMEL Portugalia	89,31%	5.485,674	MWh/h
NORD POOL Scandinavia	82,97%	33.707,370	MWh/h
OMEL Spania	67,04%	20.401,550	MWh/h
GME Italia	51,80%	19.285,633	MWh/h
APX-NL Olanda	44,53%	5.706,105	MWh/h
EEX Germania/Austria	43,28%	27.087,342	MWh/h
BSP Slovenia	36,59%	511,529	MWh/h
Platforma N2EX	36,18%	13.863,051	MWh/h
EEX Elveția	22,49%	1.686,811	MWh/h
OPCOM România	20,09%	1.113,157	MWh/h
BELPEX Belgia	18,46%	1.867,664	MWh/h
OTE - OKTE Cehia-Slovacia	15,00%	1.551,675	MWh/h
HUPX Ungaria	14,83%	659,964	MWh/h
EXAA Austria	13,43%	1.032,237	MWh/h
TGE Polonia	11,06%	1.813,224	MWh/h
POWERNEXT Franța	10,49%	6.148,250	MWh/h
APX-UK Regatul Unit	1,49%	570,056	MWh/h

Octombrie 2012: O luna marcata de cantitati record tranzactionate pe pietele de energie electrica administrate de OPCOM.

PZU: Tranzactiile cu livrare in ziua urmatoare s-au plasat similar fiecarei luni din anul in curs la o medie orara de peste 1.000 MWh/h, echivalentul a 23% din consum.

Volumul tranzactiilor cu energie electrica cu livrare in ziua urmatoare in luna octombrie a crescut raportat la valoarea corespunzatoare anului trecut cu 33,47%, tranzactiile totale variind de la 744.406,715 MWh in octombrie 2011, la 993.562,932 MWh in luna curenta, volum record absolut tranzactionat pe PZU de la lansare, respectiv in valori medii orare de la 999.204 MWh/h la 1.333,642 MWh/h.

Aceste tranzactii record totalizand 993,6 GWh si care reprezinta in valori relative un nou record raportat la consumul intern, 23,06%, s-au stabilit in conditiile intensificarii intentiilor de tranzactionare atat pe parte de vanzare cat si pe parte de cumparare, fata de luna anterioara variatiile inregistrate fiind de 26% si respectiv 23%.

Pretul mediu corespunzator tranzactiilor spot din luna octombrie 2012, 201,90 lei/MWh (44,29 EUR/MWh), se afla la cel mai coborat nivel din ultimele patru luni, situandu-se in cadrul domeniului de variatie al preturilor medii lunare in pietele spot din Europa, stabilit intre 34 EUR/MWh si 66 EUR/MWh, la 9 procente sub media europeana, evaluata la aproximativ 48 EUR/MWh.

La nivelul intregii luni numarul participantilor care au transmis cel putin o oferta a fost de 79, reprezentand in valori relative 64% din cele 123 companii inregistrate la piata la sfarsitul lunii octombrie. Interesul fata de tranzactiile cu livrare in ziua urmatoare s-a materializat in angajamente orare care, analizat la nivelul intregii luni, au variat intr-o marja intre 740 MWh/h si 2.012 MWh/h, o astfel de limita superioara, peste pragul de 2.000 MWh/h, regasindu-se doar la nivelul lunii martie 2012. Transpuse in ponderi din consumul mediu orar al lunii octombrie, volumele tranzactionate in fiecare interval orar s-au ridicat la 1.500 MWh/h (echivalentul a 25% din consumul mediu orar al lunii) in circa o treime din cazuri, in timp ce volumul tranzactiilor a fost mai mic de 1.000 MWh/h in doar 12% dintre cele 745 intervale orare.

Incasariile si platile totale aferente tranzactiilor pe PZU au totalizat, inclusiv TVA, 263,93 mil. lei (57,91 mil. euro), din care platile efectuate in doua zile bancare au reprezentat 243,08 mil. lei (53,33 mil. euro), diferenta reprezentand valoarea compensarilor intre participantii si OPCOM in calitate de contraparte.

Cifrele cumulate la 31 octombrie 2012 indica pentru analiza comparativa a volumului tranzactionat o majorare cu 21% in 2012 fata de 2011, volumul mediu tranzactionat orar crescand de la o medie de 997,452 MWh/h in primele zece luni din 2011 la o medie de 1.203.555 MWh/h in perioada ianuarie-octombrie 2012. Corespunzator, cota tranzactiilor spot in consumul intern a crescut de la valoarea de 16,32% in primele zece luni din 2011 la valoarea de 19,87% in perioada echivalenta din acest an, in timp ce pretul mediu a variat cu mai putin de un procent, de la 212,25 lei/MWh (50,31 EUR/MWh) la 221,99 lei/MWh (49,99 EUR/MWh)

PI: In conditiile in care numar de 52 participanti sunt inscrisi la piata, interesul pentru ajustarea pozitiilor in vederea echilibrarii acestora cat mai aproape de timpul real a fost in scadere fata de luna anterioara.

PCCB si PCCB-NC: Cumulat, ofertele tranzactionate pentru livrare in luna octombrie prin cele doua modalitati de tranzactionare la termen reprezinta in aceasta luna 18% din consumul national.

Pe piata centralizata a contractelor bilaterale atribuite prin licitatie publica au activat in luna octombrie 38 companii, cantitatea corespunzatoare celor 19 contracte tranzactionate totalizand 1.053.240 MWh.

La nivelul livrarilor, statisticile indica o cantitate de 399.520 MWh energie electrica, la un pret mediu de 173,67 lei/MWh (41,27 EUR/MWh), respectiv un pret mediu ponderat de 222,46 lei/MWh (48,74 EUR/MWh), reprezentand 17,90% din consum, cota record incepand cu luna ianuarie 2010.

Pe piata centralizata a contractelor bilaterale atribuite prin negociere continua s-au tranzactionat in luna octombrie, la un pret mediu ponderat de 227,59 lei/MWh (49,85 EUR/MWh), un numar de 105 de contracte standard, de tip saptamanal cu livrare a energiei electrice in banda, echivalentul unei cantitati de 17.670 MWh.

Pentru luna octombrie, livrarile conform celor 60 de contracte standard atribuite in perioada anterioara s-au facut la un pret mediu ponderat de 238,35 lei/MWh (52,20 EUR/MWh) si totalizeaza 7.230 MWh.

PCCV: In luna octombrie a acestui an au fost tranzactionate centralizat un numar de 96.415 certificate verzi, la pretul mediu ponderat de 243,05 lei/certificat (56,17 EUR/certificat).

In cele doua sesiuni de tranzactionare din luna octombrie 2012, pentru care si-au exprimat interesul un numar de 48 participanti dintre cei 233 inregistrati pana la sfarsitul lunii, au fost achizitionate de catre furnizorii de energie electrica la consumatorii finali 96.415 certificate verzi, la pretul mediu ponderat de 243,05 lei/certificat (56,17 EUR/certificat).

PTCE: Pe Platforma de tranzactionare a certificatelor de emisii de gaze cu efect de sera luna se incheie fara tranzactii.

Tranzactiile incheiate pe pietele spot si la termen, respectiv piata pentru ziua urmatoare, piata intrazilnica si piata contractelor bilaterale de energie electrica pentru livrare in luna octombrie, totalizeaza o cantitate de energie electrica de 1.800,2 GWh, echivalentul a 41% din consumul estimat pentru aceasta luna, procent maxim absolut stabilit pe pietele de energie electrica administrate de OPCOM.

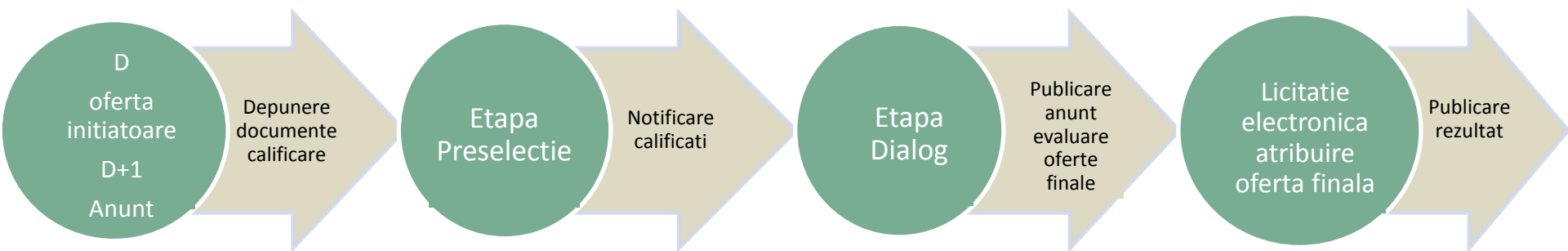
In luna octombrie 2012 au fost tranzactionate centralizat un numar de 96.415 certificate verzi.

Conferinta Focus Energetic - Influenta investitiilor in cre

opcom © All rights reserved

Produse noi de tranzactionare a energiei electrice - elemente menite sa contribuie la consolidarea climatului investitional in sector

PCCB-DC



OTC

Garantiile si/sau rolul de contraparte sunt inlocuite de listele de eligibilitate



*earning every day-ahead your trust
stepping forward to the future*

romanian power market operator

Va multumim pentru atentie!

www.opcom.ro